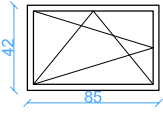
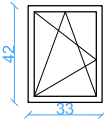
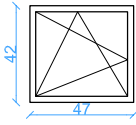
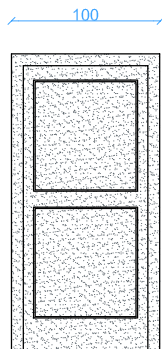


ZESTAWIENIE STOLARKI OKIENNEJ				
symbol		O1	O2	O3
schemat				
wymiar w świetle	S	85	33	47
otworu	H	42	42	42
razem sztuk		14	1	1
odporność pożarowa		nie dotyczy	nie dotyczy	nie dotyczy
kolor		biały	biały	biały
uwagi		<ul style="list-style-type: none"> <li>- okno piwniczne</li> <li>- otwierane i uchylne do środka</li> <li>- nawiewnik higrosterowalny</li> <li>- materiał PCV</li> <li>- rama, okucia i klamki systemowe w kolorze BIAŁYM</li> <li>UWAGA:</li> <li>- okno wykonane z minimum trzykomorowych profili PCV</li> </ul>	<ul style="list-style-type: none"> <li>- okno piwniczne w podziale istniejącym</li> <li>- otwierane i uchylne do środka</li> <li>- nawiewnik higrosterowalny</li> <li>- materiał PCV</li> <li>- rama, okucia i klamki systemowe w kolorze BIAŁYM</li> <li>UWAGA:</li> <li>- okno wykonane z minimum trzykomorowych profili PCV</li> </ul>	<ul style="list-style-type: none"> <li>- okno piwniczne w podziale istniejącym</li> <li>- otwierane i uchylne do środka</li> <li>- nawiewnik higrosterowalny</li> <li>- materiał PCV</li> <li>- rama, okucia i klamki systemowe w kolorze BIAŁYM</li> <li>UWAGA:</li> <li>- okno wykonane z minimum trzykomorowych profili PCV</li> </ul>

UWAGA: WYMIARY SPRAWDZIĆ NA BUDOWIE PRZED ZAMÓWIENIEM STOLAREK. WYMIARY MOGĄ NIEZNACZNIE RÓŻNIĆ SIĘ



**STOLARKA DO PIWNIC ZEWNĘTRZNYCH - 2 SZTUKI**  
- Istniejącą stolarkę wejściową zdemontować  
- Nową stolarkę dopasować do powstałego otworu drzwiowego

Wymagania dotyczące nowych drzwi:

- \*drzwi zewnętrzne drewniane sosnowe, przystosowane do stosowania w budownictwie wielorodzinnym.
- \*skrzydło główne grubości ok 50mm z drewna, malowane w kolorze ciemny brąz farbami odpornymi na działanie czynników klimatycznych, szczególnie promienie UV;
- \*ościeżnica drewniana z zawiasami metalowymi z systemem uszczelki na styku ościeżnica-skrzydło
- \*drzwi wyposażone w metalową klamkę oraz zamek na klucz

**-MWA-**

**Pracownia Architektoniczna  
Martyna Wesołowska**

ul. Libelta 91  
71-274 Szczecin  
biuro@mwa-pracownia.pl  
507 057 919

www.mwa-pracownia.pl

Projektant: \_\_\_\_\_ podpis: \_\_\_\_\_

mgr inż. arch. Konrad Wesołowski  
upr. bud. nr 19/ZPOIA/OKK/2011  
w specjalności architektonicznej

Nazwa inwestycji:

**„DOCIEPLENIE ELEWACJI BUDYNKU PRZY  
UL. MONTE CASSINO 37A W SZCZECINIE Z  
ROBOTAMI TOWARZYSZĄCYMI”**

Temat rysunku:

**zestawienie stolarki**

Branża:

**ARCHITEKTONICZNA**

Stadium:

**PROJEKT BUDOWLANY WYKONAWCZY**

skala:

**1:100**

data:

**01.2024**

nr rys.:

**A2**